






MUNICIPIO DE VICTORIA GTO
ESTADO DE ACTIVIDADES
DEL 1 DE ENERO AL 31 DE MARZO DEL 2021

	2021	2020
INGRESOS Y OTROS BENEFICIOS		
Ingresos de Gestión	2,804,239.70	6,866,103.72
Impuestos	1,715,702.88	2,633,853.12
Cuotas y Aportaciones de Seguridad Social	0.00	0.00
Contribuciones de Mejoras	0.00	0.00
Derechos	873,376.83	2,834,811.52
Productos	168,083.14	1,152,995.66
Aprovechamientos	47,076.85	244,443.42
Ingresos por Venta de Bienes y Prestación de Servicios	0.00	0.00
Participaciones, Aportaciones, Convenios, Incentivos Derivados de la Colaboración Fiscal, Fondos Distintos de Aportaciones, Transferencias, Asignaciones, Subsidios y Subvenciones, y Pensiones y Jubilaciones	60,581,230.13	148,984,010.51
Participaciones, Aportaciones, Convenios, Incentivos Derivados de la Colaboración Fiscal y Fondos Distintos de Aportaciones	50,581,230.13	148,984,010.51
Transferencias, Asignaciones, Subsidios y Subvenciones, y Pensiones y Jubilaciones	0.00	0.00
Otros Ingresos y Beneficios	0.00	0.00
Ingresos Financieros	0.00	0.00
Incremento por Variación de Inventarios	0.00	0.00
Disminución del Exceso de Estimaciones por Pérdida o Deterioro u Obsolescencia	0.00	0.00
Disminución del Exceso de Provisiones	0.00	0.00
Otros Ingresos y Beneficios Varios	0.00	0.00
Total de Ingresos y Otros Beneficios	53,386,469.83	166,860,114.23
GASTOS Y OTRAS PÉRDIDAS		
Gastos de Funcionamiento	13,334,640.22	66,910,198.44
Servicios Personales	7,418,494.38	30,846,420.88
Materiales y Suministros	3,863,674.10	15,076,177.38
Servicios Generales	2,052,371.74	19,987,600.18
Transferencias, Asignaciones, Subsidios y Otras Ayudas	2,603,838.27	27,688,780.93
Transferencias Internas y Asignaciones al Sector Público	0.00	0.00
Transferencias al Resto del Sector Público	1,482,202.80	8,893,740.00
Subsidios y Subvenciones	0.00	0.00
Ayudas Sociales	1,021,635.47	18,805,050.93
Pensiones y Jubilaciones	0.00	0.00
Transferencias a Fideicomisos, Mandatos y Contratos Análogos	0.00	0.00
Transferencias a la Seguridad Social	0.00	0.00
Donativos	0.00	0.00
Transferencias al Exterior	0.00	0.00
Participaciones y Aportaciones	257,845.43	4,900,877.58
Participaciones	0.00	0.00
Aportaciones	0.00	0.00
Convenios	257,845.43	4,900,877.58
Intereses, Comisiones y Otros Gastos de la Deuda Pública	40,366.68	95,137.46
Intereses de la Deuda Pública	40,366.68	95,137.46
Comisiones de la Deuda Pública	0.00	0.00
Gastos de la Deuda Pública	0.00	0.00
Costo por Coberturas	0.00	0.00
Apoyos Financieros	0.00	0.00
Otros Gastos y Pérdidas Extraordinarias	0.00	1,328,883.45
Estimaciones, Depreciaciones, Deterioros, Obsolescencia y Amortizaciones	0.00	1,328,883.45
Provisiones	0.00	0.00
Disminución de Inventarios	0.00	0.00
Aumento por Insuficiencia de Estimaciones por Pérdida o Deterioro u Obsolescencia	0.00	0.00
Aumento por Insuficiencia de Provisiones	0.00	0.00
Otros Gastos	0.00	0.00
Inversión Pública	0.00	0.00
Inversión Pública no Capitalizable	0.00	0.00
Total de Gastos y Otras Pérdidas	16,138,590.60	99,933,887.86
Resultados del Ejercicio (Ahorro/Desahorro)	37,248,879.23	66,926,226.37

Bajo protesta de decir verdad declaramos que los Estados Financieros y sus notas, son razonablemente correctos y son responsabilidad del emisor.


PROFR. JAVIER RÉENDIZ GONZÁLEZ
PRESIDENTE MUNICIPAL INTERINO




LIA. MARICSA CORONA VELÁZQUEZ
TESORERA MUNICIPAL

