



MUNICIPIO DE VICTORIA GTO
ESTADO ANALITICO DEL EJERCICIO DEL PRESUPUESTO DE EGRESOS
CLASIFICACION POR OBJETO DEL GASTO (CAPITULO Y CONCEPTO)
DEL 1 ENERO AL 31 DE DICIEMBRE DEL 2021

Concepto	Egresos					
	Aprobado	Ampliaciones/ (Reducciones)	Modificado	Devengado	Pagado	Subejercicio
	1	2	3=(1+2)	4	5	6=(3-4)
Servicios Personales	34,001,211.49	6,392,419.92	40,393,631.41	34,169,841.31	34,169,841.31	6,223,790.10
Remuneraciones al Personal de Carácter Permanente	20,383,820.56	1,625,048.34	22,008,868.90	19,872,702.81	19,872,702.81	2,136,166.09
Remuneraciones al Personal de Carácter Transitorio	5,069,673.56	3,091,750.89	8,161,424.45	7,989,230.92	7,989,230.92	172,193.53
Remuneraciones Adicionales y Especiales	3,424,709.85	3,290,400.18	6,715,110.03	3,938,007.27	3,938,007.27	2,777,102.76
Seguridad Social	308,020.28	-183,554.29	144,465.99	265,432.97	265,432.97	-120,966.98
Otras Prestaciones Sociales y Económicas	4,814,987.24	-1,451,225.20	3,363,762.04	2,104,487.34	2,104,487.34	1,259,274.70
Previsiones	0.00	0.00	0.00	0.00	0.00	0.00
Pago de Estímulos a Servidores Públicos	0.00	0.00	0.00	0.00	0.00	0.00
Materiales Y Suministros	8,959,728.58	8,408,816.69	17,368,545.27	15,968,065.87	15,866,047.11	1,399,479.60
Materiales de Administración, Emisión de Documentos y Artículos Oficiales	1,080,281.44	-359,495.52	700,785.92	642,046.41	611,489.69	58,739.51
Alimentos y Utensilios	1,090,602.16	-252,125.03	838,477.13	784,264.82	784,264.82	54,212.31
Materiales Primas y Materiales de Producción y Comercialización	130,817.00	-9,173.56	121,443.44	109,250.00	109,250.00	12,193.44
Materiales y Artículos de Construcción y de Reparación	1,320,730.17	3,930,373.51	5,251,103.68	5,178,232.71	5,106,770.87	72,870.97
Productos Químicos, Farmacéuticos y de Laboratorio	100,861.27	7,042.73	107,924.00	97,496.03	97,496.03	10,427.97
Combustibles, Lubrificantes y Aditivos	4,785,430.93	4,785,813.90	9,571,244.83	8,713,985.30	8,713,985.30	857,259.53
Vestuario, Blancos, Prendas de Protección y Artículos Deportivos	389,425.12	363,708.47	753,133.59	433,338.52	433,338.52	319,795.07
Materiales y Suministros Para Seguridad	0.00	0.00	0.00	0.00	0.00	0.00
Herramientas, Refacciones y Accesorios Menores	81,760.49	-59,327.81	22,432.68	9,451.88	9,451.88	12,980.80
Servicios Generales	15,761,872.83	1,529,210.62	17,291,083.45	15,855,180.72	15,489,884.16	1,435,902.73
Servicios Básicos	9,677,783.81	-1,068,062.30	8,611,721.51	7,642,205.00	7,642,205.00	969,516.51
Servicios de Arrendamiento	798,728.52	-437,438.89	361,289.63	358,104.39	358,104.39	5,185.24
Servicios Profesionales, Científicos, Técnicos y Otros Servicios	176,768.81	329,687.28	506,456.09	449,529.29	449,529.29	56,926.60
Servicios Financieros, Bancarios y Comerciales	217,827.91	368,467.81	586,295.72	521,634.34	521,634.34	4,461.38
Servicios de Instalación, Reparación, Mantenimiento y Conservación	1,728,743.67	2,652,023.17	4,380,766.84	4,090,165.92	3,793,896.12	288,800.92
Servicios de Comunicación Social y Publicidad.	327,827.50	59,301.98	387,129.48	384,889.81	384,889.81	2,239.67
Servicios de Traslado y Viáticos	368,191.02	-139,531.45	228,659.57	183,296.48	183,296.48	45,383.09
Servicios Oficiales	1,237,156.81	-399,552.57	837,604.24	830,108.59	830,108.59	7,495.65
Otros Servicios Generales	1,231,044.98	222,315.59	1,453,360.57	1,397,246.90	1,308,220.14	56,113.67
Transferencias, Asignaciones, Subsidios Y Otras Ayudas	7,890,054.24	10,403,913.06	18,393,967.30	17,407,255.42	17,407,255.42	986,711.88
Transferencias Internas y Asignaciones al Sector Público	0.00	0.00	0.00	0.00	0.00	0.00
Transferencias al Resto del Sector Público	5,886,625.83	3,072,640.57	8,959,266.40	8,929,216.40	8,929,216.40	30,050.00
Subsidios y Subvenciones	0.00	0.00	0.00	0.00	0.00	0.00
Ayudas Sociales	2,103,428.41	7,331,272.49	9,434,700.90	8,478,039.02	8,478,039.02	958,661.88
Pensiones y Jubilaciones	0.00	0.00	0.00	0.00	0.00	0.00
Transferencias a Fideicomisos, Mandatos y Otros Análogos	0.00	0.00	0.00	0.00	0.00	0.00
Transferencias a la Seguridad Social	0.00	0.00	0.00	0.00	0.00	0.00
Donativos	0.00	0.00	0.00	0.00	0.00	0.00
Transferencias al Exterior	0.00	0.00	0.00	0.00	0.00	0.00
Bienes Muebles, Inmuebles E Intangibles	803,683.01	-275,551.65	528,131.36	513,486.94	513,486.94	14,644.42
Mobiliario y Equipo de Administración	201,171.74	245,310.48	446,482.22	443,146.92	443,146.92	3,335.30
Mobiliario y Equipo Educativo y Recreativo	78,663.01	-74,611.09	4,051.92	0.00	0.00	4,051.92
Equipo e Instrumental Médico y de Laboratorio	8,280.00	62,103.22	70,383.22	70,340.02	70,340.02	43.20
Vehículos y Equipo de Transporte	429,529.28	-429,529.28	0.00	0.00	0.00	0.00
Equipo de Defensa y Seguridad	0.00	0.00	0.00	0.00	0.00	0.00
Maquinaria, Otros Equipos y Herramientas	84,924.00	-78,825.00	6,099.00	0.00	0.00	6,099.00
Activos Biotécnicos	0.00	0.00	0.00	0.00	0.00	0.00
Bienes Inmuebles	0.00	0.00	0.00	0.00	0.00	0.00
Activos Intangibles	1,115.00	0.00	1,115.00	0.00	0.00	1,115.00
Inversión Pública	355,774.00	75,167,457.81	75,523,231.81	86,201,846.12	84,740,007.84	-10,678,614.31
Obra Pública en Bienes de Dominio Público	355,774.00	75,167,457.81	75,523,231.81	86,201,846.12	84,740,007.84	-10,678,614.31
Obra Pública en Bienes Propios	0.00	0.00	0.00	0.00	0.00	0.00
Proyectos Productivos y Acciones de Fomento	0.00	0.00	0.00	0.00	0.00	0.00
Inversiones Financieras Y Otras Provisiones	28,338,000.00	-17,594,719.22	10,743,280.78	0.00	0.00	10,743,280.78
Inversiones Para el Fomento de Actividades Productivas.	0.00	0.00	0.00	0.00	0.00	0.00
Acciones y Participaciones de Capital	0.00	0.00	0.00	0.00	0.00	0.00
Compra de Títulos y Valores	0.00	0.00	0.00	0.00	0.00	0.00
Concesión de Préstamos	0.00	0.00	0.00	0.00	0.00	0.00
Inversiones en Fideicomisos, Mandatos y Otros Análogos	0.00	0.00	0.00	0.00	0.00	0.00
Otras Inversiones Financieras	0.00	0.00	0.00	0.00	0.00	0.00
Provisiones para Contingencias y Otras Erogaciones Especiales	28,338,000.00	-17,594,719.22	10,743,280.78	0.00	0.00	10,743,280.78
Participaciones Y Aportaciones	746,275.85	5,143,144.65	5,889,420.50	5,581,553.84	5,581,553.84	327,866.66
Participaciones	0.00	0.00	0.00	0.00	0.00	0.00
Aportaciones	0.00	0.00	0.00	0.00	0.00	0.00
Convenios	746,275.85	5,143,144.65	5,889,420.50	5,581,553.84	5,581,553.84	327,866.66
Deuda Pública	4,425,000.00	-370,244.41	4,054,755.59	4,054,755.59	4,054,755.59	0.00
Amortización de la Deuda Pública	4,300,000.00	-300,000.00	4,000,000.00	4,000,000.00	4,000,000.00	0.00
Intereses de la Deuda Pública	125,000.00	-70,244.41	54,755.59	54,755.59	54,755.59	0.00
Comisiones de la Deuda Pública	0.00	0.00	0.00	0.00	0.00	0.00
Gastos de la Deuda Pública	0.00	0.00	0.00	0.00	0.00	0.00
Costo por Coberturas	0.00	0.00	0.00	0.00	0.00	0.00
Apoyos Financieros	0.00	0.00	0.00	0.00	0.00	0.00
Adeudos de Ejercicios Fiscales Anteriores (Adefas)	0.00	0.00	0.00	0.00	0.00	0.00
Total del Gasto	101,381,600.00	88,802,447.47	190,184,047.47	179,731,985.81	177,782,832.21	10,452,061.88

Bajo protesta de decir verdad declaramos que los Estados Financieros y sus notas, son razonablemente correctos y son responsabilidad del emisor.

LIC. JUAN DIEGO RAMÍREZ RINCÓN
PRESIDENTE MUNICIPAL

T.C. KARLA GRISELDA LÓPEZ ESTRADA
TESORERA MUNICIPAL






MUNICIPIO DE VICTORIA GTO
ESTADO ANALITICO DEL EJERCICIO DEL PRESUPUESTO DE EGRESOS
CLASIFICACION ECONOMICA (POR TIPO DE GASTO)
DEL 1 ENERO AL 31 DE DICIEMBRE DEL 2021

Concepto	Egresos					
	Aprobado	Ampliaciones/ (Reducciones)	Modificado	Devengado	Pagado	Subejercicio
	1	2	3 = (1+2)	4	5	6 = (3 - 4)
Gasto Corriente	95,175,867.14	9,067,396.66	104,243,263.80	83,455,098.71	82,967,783.59	20,788,165.09
Gasto de Capital	1,905,732.86	80,035,050.81	81,940,783.67	92,276,886.90	90,815,048.62	-10,336,103.23
Amortización de la Deuda y Disminución de Pasivos	4,300,000.00	-300,000.00	4,000,000.00	4,000,000.00	4,000,000.00	0.00
Pensiones y Jubilaciones	0.00	0.00	0.00	0.00	0.00	0.00
Participaciones	0.00	0.00	0.00	0.00	0.00	0.00
Total del Gasto	101,381,600.00	88,802,447.47	190,184,047.47	179,731,985.61	177,782,832.21	10,452,061.86

Bajo protesta de decir verdad declaramos que los Estados Financieros y sus notas, son razonablemente correctos y son responsabilidad del emisor.


LIC. JUAN DIEGO RAMIREZ RINCON
PRESIDENTE MUNICIPAL


TESORERIA MUNICIPAL
MUNICIPIO DE VICTORIA, GUANAJUATO


T.C. KARLA GRISELDA LOPEZ ESTRADA
TESORERA MUNICIPAL



MUNICIPIO DE VICTORIA GTO
ESTADO ANALÍTICO DEL EJERCICIO DEL PRESUPUESTO DE EGRESOS
CLASIFICACIÓN ADMINISTRATIVA
DEL 1 ENERO AL 31 DE DICIEMBRE DEL 2021

Concepto	Egresos					Subejercicio
	Aprobado	Ampliaciones/ (Reducciones)	Modificado	Devengado	Pagado	
	1	2	3 = (1+2)	4	5	6 = (3+4)
PRESIDENTE	16,954,402.85	13,556,093.32	30,510,496.17	25,075,459.20	25,009,593.96	5,435,036.97
REGIDORES	4,818,510.56	-493,397.94	4,325,112.62	4,076,552.14	4,069,824.54	248,560.48
SINDICATURA	1,574,970.17	4,002.22	1,578,972.39	1,440,970.67	1,439,002.25	138,001.72
SECRETARIA H AYUNTAMIENTO	1,864,458.45	-51,151.04	1,813,307.41	1,794,257.03	1,790,709.50	19,050.38
DIRECCION DE CONTRALORIA	1,315,494.27	45,093.70	1,360,587.97	1,208,578.69	1,204,699.11	152,009.28
DIRECCION DE PLANEACION	1,034,102.75	-67,861.93	966,240.82	914,228.96	913,414.03	52,011.86
TESORERIA	4,917,862.12	-534,075.90	4,383,786.22	4,238,636.47	4,230,390.41	145,149.75
UNIDAD DE ACCESO A LA INFORMACION	1,516,239.94	18,303.72	1,534,543.66	1,422,612.08	1,389,780.30	111,931.58
ACCION DEPORTIVA	1,615,149.49	-60,568.50	1,554,580.99	1,501,515.07	1,491,327.68	53,085.92
CASA DE LA CULTURA	1,280,328.45	133,407.67	1,413,736.12	1,198,293.97	1,195,943.30	215,442.16
DIRECCION DE DESARROLLO SOCIAL Y HUMANO	1,880,149.08	2,320,149.05	4,200,298.13	3,784,847.86	3,754,006.87	415,450.27
DIRECCION DE OBRAS PUBLICAS	34,146,929.28	62,045,300.77	96,192,230.05	95,107,484.84	93,450,089.82	1,084,745.21
DIRECCION DE DESARROLLO ECONOMICO	404,773.38	411,929.62	816,703.00	742,590.64	737,608.73	74,112.36
TURISMO	379,219.53	220,969.11	600,188.64	528,007.28	527,344.91	72,181.36
SEGURIDAD PUBLICA	4,502,126.31	2,723,451.25	7,225,577.56	6,788,768.84	6,776,124.12	436,818.72
TRANSITO Y PROTECCION CIVIL	2,006,169.94	-135,739.21	1,870,421.73	1,689,114.60	1,689,114.60	181,307.13
PROTECCION CIVIL	964,209.86	478,328.58	1,442,538.44	1,400,256.30	1,400,256.30	42,282.14
ECOLOGIA Y AGUA POTABLE	4,502,913.73	8,136,502.59	12,639,416.32	12,227,222.76	12,220,266.22	412,193.56
OFICIALIA MAYOR	13,965,980.61	513,639.86	14,479,620.47	13,323,969.48	13,231,866.58	1,156,250.99
EDUCACION	1,678,042.08	-643,143.56	1,034,898.52	1,041,027.95	1,033,258.20	-6,129.43
INSTANCIA MUNICIPAL DE LA MUJER	59,576.15	181,214.09	240,790.24	228,200.78	228,200.78	12,589.46
CAJA UNICA	0.00	0.00	0.00	0.00	0.00	0.00
Total del Gasto	101,381,600.00	88,802,447.47	190,184,047.47	179,731,985.61	177,782,832.21	10,452,061.86



Gobierno (Federal/Estatal/Municipal) de MUNICIPIO DE VICTORIA GTO
Estado Analítico del Ejercicio del Presupuesto de Egresos
Clasificación Administrativa
DEL 1 ENERO AL 31 DE DICIEMBRE DEL 2021

Concepto	Egresos					Subejercicio
	Aprobado	Ampliaciones/ (Reducciones)	Modificado	Devengado	Pagado	
	1	2	3 = (1+2)	4	5	6 = (3+4)
Poder Ejecutivo	0.00	0.00	0.00	0.00	0.00	0.00
Poder Legislativo	0.00	0.00	0.00	0.00	0.00	0.00
Poder Judicial	0.00	0.00	0.00	0.00	0.00	0.00
Órganos Autónomos	0.00	0.00	0.00	0.00	0.00	0.00
Total del Gasto	0.00	0.00	0.00	0.00	0.00	0.00




Sector Paraestatal del Gobierno (Federal/Estatal/Municipal) de MUNICIPIO DE VICTORIA GTO
Estado Analítico del Ejercicio del Presupuesto de Egresos
Clasificación Administrativa
DEL 1 ENERO AL 31 DE DICIEMBRE DEL 2021

Concepto	Egresos					Subejercicio
	Aprobado	Ampliaciones/ (Reducciones)	Modificado	Devengado	Pagado	
	1	2	3 = (1+2)	4	5	6 = (3+4)
Entidades Paraestatales y Fideicomisos No Empresariales y No Financieros	0.00	0.00	0.00	0.00	0.00	0.00
Instituciones Públicas de la Seguridad Social	0.00	0.00	0.00	0.00	0.00	0.00
Entidades Paraestatales Empresariales No Financieras con Participación Estatal Mayoritaria	0.00	0.00	0.00	0.00	0.00	0.00
Fideicomisos Empresariales No Financieros con Participación Estatal Mayoritaria	0.00	0.00	0.00	0.00	0.00	0.00
Entidades Paraestatales Empresariales Financieras Monetarias con Participación Estatal Mayoritaria	0.00	0.00	0.00	0.00	0.00	0.00
Entidades Paraestatales Financieras No Monetarias con Participación Estatal Mayoritaria	0.00	0.00	0.00	0.00	0.00	0.00
Fideicomisos Financieros Públicos con Participación Estatal Mayoritaria	0.00	0.00	0.00	0.00	0.00	0.00
Total del Gasto	0.00	0.00	0.00	0.00	0.00	0.00

Bajo protesta de decir verdad declaramos que los Estados Financieros y sus notas, son razonablemente correctos y son responsabilidad del emisor.

LIC. JUAN DIEGO RAMÍREZ RINGÓN
PRESIDENTE MUNICIPAL

T.C. KARLA GRISÉLDA LÓPEZ ESTRADA
TESORERA MUNICIPAL






MUNICIPIO DE VICTORIA GTO
ESTADO ANALITICO DEL EJERCICIO DEL PRESUPUESTO DE EGRESOS
CLASIFICACION FUNCIONAL (FINALIDAD Y FUNCION)
DEL 1 ENERO AL 31 DE DICIEMBRE DEL 2021

Concepto	Egresos					Subejercicio
	1 Aprobado	2 Ampliaciones/ (Reducciones)	3 = (1 + 2) Modificado	4 Devengado	5 Pagado	
Gobierno						
Legislación	57,112,560.91	15,741,409.73	72,853,970.64	64,413,822.41	64,178,033.90	8,440,148.23
Justicia	7,708,975.00	-444,302.02	7,264,672.98	6,726,101.50	6,713,525.90	538,571.48
Coordinación de la Política de Gobierno	0.00	0.00	0.00	0.00	0.00	0.00
Relaciones Exteriores	17,988,505.60	13,488,231.39	31,476,736.99	25,989,688.16	25,923,007.99	5,487,048.83
Asuntos Financieros y Hacendarios	0.00	0.00	0.00	0.00	0.00	0.00
Seguridad Nacional	4,917,862.12	-534,075.90	4,383,786.22	4,238,636.47	4,230,390.41	145,149.75
Asuntos de Orden Público y de Seguridad Interior	7,472,497.11	3,066,040.62	10,538,537.73	9,878,129.74	9,865,495.02	660,407.99
Otros Servicios Generales	19,024,721.08	165,515.64	19,190,236.72	17,581,286.54	17,445,614.58	1,608,970.18
Desarrollo Social						
Protección Ambiental	43,485,046.18	72,428,139.01	115,913,185.19	114,047,565.28	112,339,844.87	1,865,619.91
Vivienda y Servicios a la Comunidad	4,502,913.73	7,808,635.93	12,311,549.66	12,227,222.76	12,220,266.22	84,326.90
Salud	1,890,149.08	75,130,587.92	77,010,737.00	84,282,255.60	82,789,576.33	-7,271,518.60
Recreación, Cultura y Otras Manifestaciones Sociales	0.00	0.00	0.00	0.00	0.00	0.00
Educación	2,895,477.94	1,258,952.76	4,153,830.70	3,871,047.65	3,958,509.59	182,783.05
Protección Social	0.00	0.00	0.00	0.00	0.00	0.00
Otros Asuntos Sociales	34,206,505.43	-11,769,437.60	22,437,067.83	13,567,039.27	13,371,492.53	8,870,028.56
Desarrollo Económico						
Asuntos Económicos, Comerciales y Laborales en General	783,992.31	632,898.73	1,416,891.64	1,270,597.92	1,264,953.64	146,293.72
Agropecuaria, Silvicultura, Pesca y Caza	404,773.38	455,096.80	859,870.18	750,624.79	745,642.88	109,245.39
Combustibles y Energía	0.00	0.00	0.00	0.00	0.00	0.00
Minería, Manufacturas y Construcción	0.00	0.00	0.00	0.00	0.00	0.00
Transporte	0.00	0.00	0.00	0.00	0.00	0.00
Comunicaciones	0.00	0.00	0.00	0.00	0.00	0.00
Turismo	378,219.53	177,801.93	557,021.46	519,973.13	519,310.76	37,048.33
Ciencia, Tecnología e Innovación	0.00	0.00	0.00	0.00	0.00	0.00
Otras Industrias y Otros Asuntos Económicos	0.00	0.00	0.00	0.00	0.00	0.00
Otras no Clasificadas en Funciones Anteriores						
Transacciones de la Deuda Pública / Costo Financiero de la Deuda	0.00	0.00	0.00	0.00	0.00	0.00
Transferencias, Participaciones y Aportaciones Entre Diferentes Niveles y Ordenes de Gobierno	0.00	0.00	0.00	0.00	0.00	0.00
Sanearamiento del Sistema Financiero	0.00	0.00	0.00	0.00	0.00	0.00
Adeudos de Ejercicios Fiscales Anteriores	0.00	0.00	0.00	0.00	0.00	0.00
Total del Gasto	101,381,600.00	88,802,447.47	190,184,047.47	179,731,965.61	177,782,832.21	10,452,061.86

Bajo protesta de decir verdad declaramos que los Estados Financieros y sus notas, son razonablemente correctos y son responsabilidad del emisor.


LIC. JUAN DIEGO RAMÍREZ RINCÓN
 PRESIDENTE MUNICIPAL


T.C. KARLA GRISIELDA LÓPEZ ESTRADA
 TESORERA MUNICIPAL

